

# INDICADOR EXISTENCIA DE CAMELIDOS 2022

Secretaría de Agricultura,  
Ganadería y Pesca



Ministerio de Economía  
**Argentina**

## Existencia Anual de Camélidos, por provincia

PROVINCIA	UNIDAD PRODUCTIVA (UP)	CAMELIDOS
BUENOS AIRES	465	3.894
CABA	3	42
CATAMARCA	74	3.969
CHACO	10	111
CHUBUT	6	1.634
CORDOBA	298	2.366
CORRIENTES	5	30
ENTRE RIOS	42	660
JUJUY	4.455	217.714
LA PAMPA	85	835
LA RIOJA	4	33
MENDOZA	57	1.331
MISIONES	4	13
NEUQUEN	25	1.512
RIO NEGRO	23	4.742
SALTA	366	17.595
SAN JUAN	20	429
SAN LUIS	88	1.036
SANTA CRUZ	5	13.510
SANTA FE	80	423
SANTIAGO DEL ESTERO	22	287
TIERRA DEL FUEGO	1	57
TUCUMAN	36	588
<b>Total</b>	<b>6.174</b>	<b>272.811</b>

**Nota: Especie:** en número de cabezas. **Guanaco** incluye machos y hembras.

**Llama** incluye machos, hembras, maltón hembra y maltón macho. **Alpaca** incluye, adultos, teke hembra y macho.

**Fuente:** SAGyP - Elaborado en base a los datos SIGSA-SENASA.

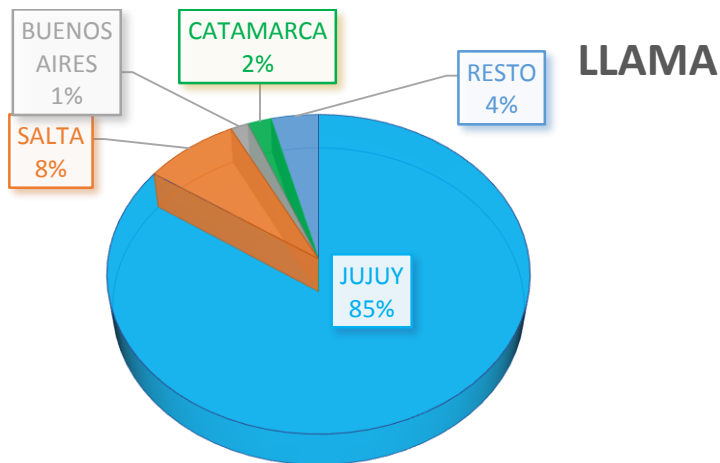
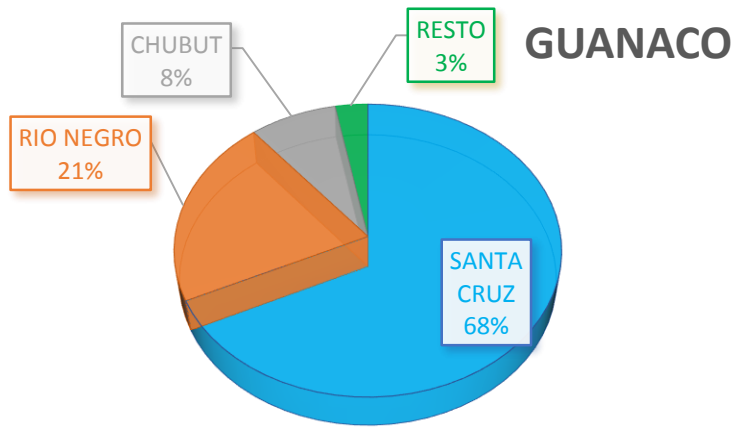
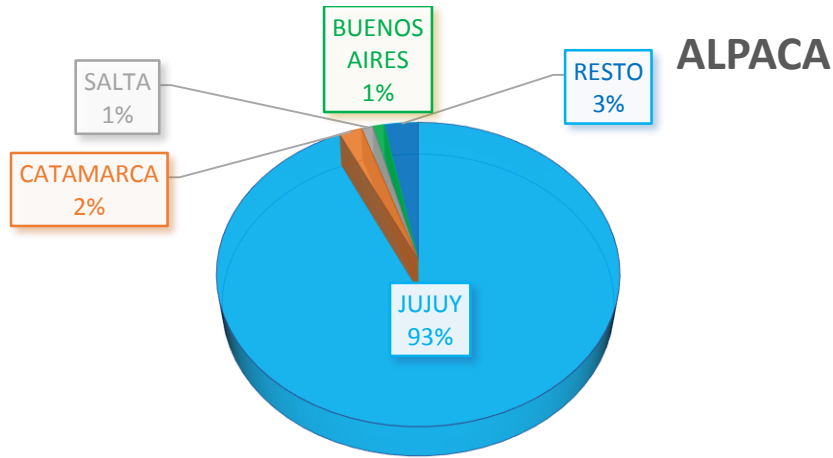
## Existencia Anual discriminada por Especie, por provincia

PROVINCIA	UNIDAD PRODUCTIVA (UP)	ALPÁCAS	LLAMAS	GUANACOS
BUENOS AIRES	465	348	3.431	115
CABA	3		42	
CATAMARCA	74	600	3.369	
CHACO	10		51	60
CHUBUT	6		9	1.625
CORDOBA	298	220	2.114	32
CORRIENTES	5		30	
ENTRE RIOS	42	211	449	
JUJUY	4.455	34.646	182.974	94
LA PAMPA	85	189	566	80
LA RIOJA	4	1	32	
MENDOZA	57	27	1.213	91
MISIONES	4		13	
NEUQUEN	25	51	1.381	80
RIO NEGRO	23	219	234	4.289
SALTA	366	517	17.078	
SAN JUAN	20	38	391	
SAN LUIS	88	126	901	9
SANTA CRUZ	5			13.510
SANTA FE	80	68	355	
SANTIAGO DEL ESTERO	22	1	286	
TIERRA DEL FUEGO	1	7	50	
TUCUMAN	36	72	512	4
<b>Total</b>	<b>6.174</b>	<b>37.341</b>	<b>215.481</b>	<b>19.989</b>

**Nota: Especie:** en número de cabezas. **Guanaco** incluye machos y hembras. **Llama** incluye machos, hembras, maltón hembra y maltón macho. **Alpaca** incluye, adultos, teke hembra y macho.

**Fuente:** SAGyP - Elaborado en base a los datos SIGSA-SENASA.

## Ranking de Existencia (porcentaje), por Especie



Fuente: SAGyP - Elaborado en base a los datos SIGSA-SENASA

## Evolución Anual Comparada de Existencia (n) de Camélidos, por especie. Período 2017 a 2022

<b>ESPECIES</b>	<b>2017</b>	<b>2018</b>	<b>2019</b>	<b>2020</b>	<b>2021</b>	<b>2022</b>
LLAMAS	209.920	209.914	210.402	215.598	207.034	215.481
ALPACAS	32.090	33.040	35.706	36.093	34.554	37.341
GUANACOS	13.192	13.680	13.667	14.749	14.749	19.989
<b>TOTAL Camélidos</b>	<b>255.202</b>	<b>256.634</b>	<b>259.775</b>	<b>266.440</b>	<b>256.337</b>	<b>272.811</b>

**Fuente:** SAGyP - Elaborado en base a los datos SIGSA-SENASA.

**SECRETARÍA DE AGRICULTURA, GANADERÍA Y PESCA**  
***Subsecretaría de Ganadería y Producción Animal***  
**Dirección de Bovinos y Pequeños Rumiantes**

**Responsables técnicos:**

Ing. Agr. Maria Aranzazu Lentini Ordoqui

MSc. Marisa E. Sanchez

**Contacto:**

(011) 4349-2153

Secretaría de Agricultura,  
Ganadería y Pesca



Ministerio de Economía  
**Argentina**